 PROGRAMA DE DESENVOLVIMENTO RURAL 2014 · 2020 GUIA DO BENEFICIÁRIO	ORIENTAÇÃO TÉCNICA ESPECÍFICA	N.º 1/ 2014
	Ação 3.2 – Investimento na exploração agrícola	
ASSUNTO: Projetos de investimento		

1. OBJETO

Constitui objeto da presente Orientação Técnica Específica a explicitação de informações complementares relativas à apresentação de candidaturas no âmbito da Ação 3.2, «Investimento na exploração agrícola», de acordo com o disposto no respetivo Regime de Aplicação, aprovado pela Portaria n.º 230/2014, de 11 de novembro e no Decreto-Lei n.º 159/2014, de 27 de outubro, que estabelece as regras gerais dos Programas de Desenvolvimento Rural (PDR) financiados pelos fundos europeus estruturais de financiamento (FEEI).

2. MATÉRIAS OBJETO DE EXPLICITAÇÃO

2.1 CRITÉRIOS DE ELEGIBILIDADE

Os critérios de elegibilidade previstos nos artigos 5.º, 6.º e 7.º da Portaria n.º 230/2014, de 11 de novembro e no artigo 13.º do Decreto-Lei n.º 159/2014, de 27 de outubro, devem ser cumpridos pelo candidato na data de apresentação do projecto, excepto nas situações em que a legislação aplicável permita o seu cumprimento em fase posterior.

No preenchimento do formulário, sempre que sejam solicitados documentos para verificação dos critérios de elegibilidade os mesmos devem ser submetidos simultaneamente com este.


Sob pena de indeferimento da candidatura, devem ser apresentados no prazo indicado na notificação da decisão, os documentos adicionais que tenham sido solicitados para confirmação dos critérios de elegibilidade verificados.

No Anexo I da presente OTE é apresentada a lista de documentos a apresentar, sob pena de a candidatura ser recusada caso os mesmos não sejam entregues, nos períodos definidos.

2.1.1 Verificação dos critérios de elegibilidade do beneficiário

Quando se trate de pessoas colectivas, à data da apresentação da candidatura, as sociedades devem estar constituídas, devendo ser apresentada a respetiva certidão permanente de registo ou código de acesso.

 GOVERNO DE PORTUGAL <small>MINISTÉRIO DA AGRICULTURA E DO MAR</small>	 UNIÃO EUROPEIA <small>Fundo Europeu Agrícola de Desenvolvimento Rural</small> <small>A Europa investe nas zonas rurais</small>	 O GESTOR: Patrícia Cotrim	23.12.2014
			Pág. 1 de 18

 <div>PROGRAMA DE DESENVOLVIMENTO RURAL 2014 · 2020</div> <div>GUIA DO BENEFICIÁRIO</div>	ORIENTAÇÃO TÉCNICA ESPECÍFICA	N.º 1/ 2014
	Ação 3.2 – Investimento na exploração agrícola	
ASSUNTO: Projetos de investimento		

Quando na execução do projecto exista continuidade de uma actividade que já era praticada na exploração antes da apresentação do mesmo, os candidatos devem cumprir as condições legais necessárias ao exercício da respectiva actividade. Referem-se como exemplos, uma exploração pecuária para a qual vai ser adquirido um equipamento com a execução do projecto, sendo neste caso necessário que a exploração esteja licenciada no âmbito do Regime de Exercício das Actividades Pecuárias (REAP), e o título de utilização dos recursos hídricos, quando os mesmos sejam utilizados para as actividades desenvolvidas no âmbito do projecto.

As condições de elegibilidade definidas nas alíneas d) e e) do artigo 5.º da Portaria citada, são verificadas automaticamente através do sistema de informação, pelo que não é necessária a apresentação de qualquer documento pelo candidato na submissão da candidatura.


Quando o candidato não desenvolve qualquer actividade, as condições relativas ao sistema de contabilidade e à titularidade da exploração, podem ser verificadas até à data de concessão do apoio. No entanto, relativamente à titularidade, antes da submissão do projeto o candidato deve proceder à criação de polígonos de investimento nas salas de parcelário para as áreas objeto de investimento ou que sejam beneficiadas pelo mesmo.

A criação de polígonos de referência deverá ser efectuada para cada um dos locais de investimento ou para locais que sejam beneficiados pelo mesmo, podendo cada local conter mais que uma parcela desde que as parcelas sejam contíguas.

Em sede de análise da candidatura, se for verificado que os locais afetos ao investimento se situam em zonas condicionadas, podem ser solicitados pareceres dos organismos que gerem essas zonas condicionadas, os quais devem ser apresentados na fase que vier a ser contratualmente prevista no termo de aceitação. Caso os pareceres das entidades responsáveis pela sua emissão sejam desfavoráveis ou condicionem a execução dos investimentos, o candidato deverá apresentar locais alternativos para a implementação de todos os investimentos.

2.1.2 Verificação dos critérios de elegibilidade das operações

Os projetos de investimento candidatos à ação 3.2, «Investimento na exploração agrícola» podem beneficiar do apoio nessa ação desde que tenham um custo total superior a 25 000€.

 PROGRAMA DE DESENVOLVIMENTO RURAL 2014 · 2020 GUIA DO BENEFICIÁRIO	ORIENTAÇÃO TÉCNICA ESPECÍFICA	N.º 1/ 2014
	Ação 3.2 – Investimento na exploração agrícola	
ASSUNTO: Projetos de investimento		

Para o apuramento do valor referido anteriormente é verificada a elegibilidade de custos com base no quadro das despesas elegíveis e não elegíveis constantes do Anexo II da Portaria n.º 230/2014, de 11 de novembro.

Devem ser apresentados 1 ou 3 orçamentos comerciais ou faturas pró-forma com a submissão da candidatura para cada um dos dossiers de investimento, quando estejam em causa valores até 5 000€ ou de valor superior, respetivamente.

Adicionalmente em sede de análise é também verificada a razoabilidade de custos, com base em valores de mercado praticados.

Em sede de apresentação da candidatura, o candidato deve apresentar as justificações técnicas e económicas que suportem o enquadramento de cada um dos investimentos bem como o valor proposto, sob pena de que na falta de justificação o investimento poderá ser considerado não elegível ou ser considerado elegível o valor mais baixo de mercado, praticado para investimentos semelhantes.


Para a verificação da condição relativa ao enquadramento em tipologias de operações previstas e aprovadas no âmbito dos regimes de apoio ao abrigo da Organização Comum de Mercado (OCM única) dos investimentos propostos na candidatura, não é necessária a apresentação de qualquer documento por parte do candidato, pois o procedimento é assegurado internamente pelos organismos responsáveis pela análise.

Com exceção das despesas gerais referidas no n.º 3 do Anexo II da Portaria n.º 230/2014, de 11 de novembro, os investimentos apenas são elegíveis após a data de apresentação da candidatura.

Relativamente ao cumprimento das disposições legais aplicáveis aos investimentos propostos, o candidato deverá apresentar os documentos comprovativos na fase comunicada pela notificação da decisão.

2.1.2.1 Verificação da viabilidade económica e financeira

A viabilidade económica e financeira das candidaturas é medida através do Valor Atualizado Líquido (VAL), conforme a fórmula apresentada no Anexo II da presente OTE, considerando-se que todos os investimentos são realizados no ano zero, não sendo aplicada para esse ano a taxa de actualização.

	PROGRAMA DE DESENVOLVIMENTO RURAL 2014 · 2020	ORIENTAÇÃO TÉCNICA ESPECÍFICA	N.º 1/ 2014
GUIA DO BENEFICIÁRIO		Ação 3.2 – Investimento na exploração agrícola	
ASSUNTO: Projetos de investimento			

No cálculo do VAL os investimentos constantes da candidatura são quantificados a 100%, com exceção dos indicados a seguir, se devidamente identificados no formulário e validados na análise da candidatura, que são contabilizados a 30%.

- i. Intervenção de natureza ambiental, para o tratamento de resíduos e valorização de subprodutos;
- ii. Operações para a melhoria da fertilidade ou da estrutura do solo:
 - a. Aquisição e distribuição de calcário;
 - b. Aquisição de sementes e enlramento de culturas permanentes;
- iii. Infra-estruturas dedicadas a armazenamento de matérias-primas para alimentação animal, investimentos relacionados com a construção de silos, armazéns e telheiros;

Os acréscimos de proveitos e acréscimos/ decréscimos de custos de exploração previsionais anuais, decorrentes do investimento, são calculados a preços constantes e deverão estar em coerência com os investimentos apresentados.

À diferença entre os acréscimos de proveitos e os acréscimos/ decréscimos de custos de exploração previsionais, do primeiro, segundo e subsequentes anos, é aplicada a respectiva taxa de actualização (REFI).


O cálculo do VAL terá por base a informação relativa ao investimento e aos acréscimos obtidos desde o ano de início do investimento até ao fim da vida útil da operação. O promotor deverá registar em cada ano os valores relativos aos proveitos e aos custos resultantes da actividade. Nos casos em que exista uma actividade na exploração que vai ter continuidade com a execução do investimento, devem ser obrigatoriamente preenchidos os campos relativos à pré-operação, para assim ser apurado o benefício líquido resultante do investimento.

A pré-operação deve ser obrigatoriamente preenchida sempre que exista um aparelho produtivo activo que vai ter continuidade com a execução do investimento, independentemente de quem seja o titular da exploração no ano da pré-operação.

No caso de uma candidatura contemplar mais que uma tipologia de investimentos (plantações, construções, equipamentos, máquinas), a vida útil da operação é determinada através do cálculo da média ponderada da vida útil das diferentes tipologias de investimento, admitindo-se uma vida útil de 10 anos para máquinas e equipamentos e até 25 anos para plantações e 30 anos para construções.

As despesas gerais não têm qualquer valor residual.

 GOVERNO DE PORTUGAL	MINISTÉRIO DA AGRICULTURA E DO MAR	 UNIÃO EUROPEIA Fundo Europeu Agrícola de Desenvolvimento Rural A Europa investe nas zonas rurais	 O GESTOR: Patrícia Cotrim	23.12.2014
				Pág. 4 de 18

 PROGRAMA DE DESENVOLVIMENTO RURAL 2014 · 2020 GUIA DO BENEFICIÁRIO	ORIENTAÇÃO TÉCNICA ESPECÍFICA	N.º 1/ 2014
	Ação 3.2 – Investimento na exploração agrícola	
ASSUNTO: Projetos de investimento		

2.1.2.2 Verificação da coerência técnica, económica e financeira

Na candidatura devem ser caracterizados e justificados os proveitos previstos com base nas quantidades e preços de venda. As quantidades produzidas devem estar de acordo com os investimentos propostos e a tecnologia utilizada. Nos casos em que haja alguma inovação no processo produtivo relativamente ao processo produtivo convencional deve proceder-se a uma justificação técnica e económica dos valores apresentados.

Os custos e proveitos apresentados na candidatura devem ser só os que decorrem do investimento com excepção dos custos e proveitos da pré-operação que retractam as actividades desenvolvidas anteriormente e que vão ter continuidade com o investimento.

No caso de explorações em que não tenha sido atingido o ano cruzeiro relativamente à produção das culturas permanentes, na situação de pré-operação deve ser preenchido o valor da produção de ano cruzeiro (produção estabilizada). Nos anos subsequentes devem ser registados os acréscimos de produção ou decréscimos de custos resultantes do investimento.

Para explorações pecuárias deverá ser demonstrada a capacidade para sustentar os aumentos de vendas pecuárias resultantes do investimento, caso existam, recorrendo a animais nascidos na exploração ou comprados.


As necessidades forrageiras são satisfeitas com as áreas forrageiras que foram identificadas como sendo para auto utilização pela actividade pecuária, bem como com a compra de alimentos.

No que refere aos subsídios, para além dos valores globais a referir no quadro próprio, devem ser apresentados e justificados todos os subsídios recebidos ou a receber.

Relativamente aos custos devem ser indicadas as quantidades e custos unitários das matérias primas, consumos intermédios, custos com pessoal, fornecimento de serviços externos e outros custos de exploração

Quanto às fontes financiamento da operação, no caso de existir o recurso a capitais alheios, devem ser apresentados os respectivos custos financeiros, fazendo estes parte dos custos de exploração.

A mão-de-obra necessária ao desenvolvimento das actividades previstas na candidatura, quer seja remunerada, ou não, deve ser sempre caracterizada.

 PROGRAMA DE DESENVOLVIMENTO RURAL 2014 · 2020 GUIA DO BENEFICIÁRIO	ORIENTAÇÃO TÉCNICA ESPECÍFICA	N.º 1/ 2014
	Ação 3.2 – Investimento na exploração agrícola	
ASSUNTO: Projetos de investimento		

Em cada atividade/cultura devem ser indicadas o número de horas de tracção utilizadas por unidade (hectare/CN/colmeia).

Para todos os custos apresentados deve ser estabelecida a sua relação com o investimento.

O valor residual apresentado na candidatura deve ser coerente com o cálculo das amortizações de acordo com as boas práticas contabilísticas e respetivo período de vida útil.

2.1.3 Critérios de elegibilidade das operações de investimento em regadio

A condição relativa à existência de plano de gestão de bacia hidrográfica notificado pelas autoridades nacionais à Comissão Europeia para toda a área abrangida pelo investimento é assegurada internamente pelos organismos de análise, pelo que não é necessária a submissão de qualquer documento.


Qualquer investimento em regadio pressupõe a existência ou instalação de contadores de medição do consumo de água.

Para as operações de investimento em melhoria de infra-estruturas ou sistemas de rega, os investimentos só são considerados elegíveis se for demonstrado, na candidatura, que essa melhoria apresenta uma poupança potencial de consumo de água mínimo de 5%. Devem assim ser caracterizadas as infra-estruturas e sistemas de rega existentes e estabelecida a respectiva comparação com os investimentos propostos, apresentando as características técnicas.

A alteração do sistema de rega, com a adoção de um método de rega com maior potencial de eficiência, pode traduzir-se numa poupança potencial de água. Como exemplo, a adoção de um sistema de rega com eficiência de 75% em substituição de outro sistema com uma eficiência de 70%, permite uma poupança potencial de água de 7% (um aumento da eficiência de 5 pontos percentuais em 70 significa um acréscimo de 7%: $5/70=0,07$).

Contudo, a adoção de um método de rega com um maior potencial de eficiência poderá, por si só, não levar a uma eficiência de aplicação de água à parcela, pois a eficiência de rega também depende do tipo de solo e do declive da parcela.


Tendo em vista enquadrar as candidaturas relativamente à eficiência de aplicação de água à parcela, estas deverão ser acompanhadas com, entre outros documentos: (i) análises granulométricas representativas do(s) tipo(s) de solo da parcela sob compromisso (1 análise por cada 7,5 ha) e (ii) levantamento topográfico da parcela, com altimetria. As análises granulométricas serão executadas por laboratório acreditado para o efeito.

 PROGRAMA DE DESENVOLVIMENTO RURAL 2014 · 2020 GUIA DO BENEFICIÁRIO	ORIENTAÇÃO TÉCNICA ESPECÍFICA	N.º 1/ 2014
	Ação 3.2 – Investimento na exploração agrícola	
ASSUNTO: Projetos de investimento		

O declive a considerar é o declive médio da parte ou partes mais inclinada(s) da parcela sob compromisso, desde que esta(s) parte(s) represente(m) pelo menos 10 % da superfície total desta parcela. Refira-se ainda que o conceito de declive adotado segue a definição topográfica de declive, ou seja, a tangente do ângulo da inclinação do terreno, expressa em percentagem. Ou, a razão entre o desnível vertical e a distância horizontal entre dois pontos, multiplicada por 100.

Tendo por base os métodos de rega: gravidade tradicional, gravidade modernizada, aspersão clássica, canhão de rega, pivô, micro-aspersão, gotejadores normais e gotejadores auto-compensantes, considera-se que existe uma poupança potencial de água igual ou superior a 5% nas seguintes situações:

- i. Alteração da cultura do arroz para outra cultura em que seja utilizado qualquer um dos métodos de rega referidos anteriormente;
- ii. Alteração do método de rega de gravidade tradicional para gravidade modernizada, aspersão clássica ou canhão de rega para pivô, micro-aspersão, gotejadores normais e gotejadores auto-compensantes;
- iii. Alteração do método de rega de pivô para micro-aspersão, gotejadores normais ou gotejadores auto-compensantes;
- iv. Alteração de gravidade tradicional para aspersão clássica, exceto no caso de solo argiloso em parcela com declive médio maior que 4%;
- v. Alteração de gravidade modernizada para aspersão clássica, exceto no caso de solo argiloso ou franco em parcela com declive médio igual ou inferior a 4%;
- vi. Alteração de gravidade tradicional para canhão de rega, exceto em solo argiloso ou franco em parcela com declive maior que 4%;
- vii. Alteração de micro-aspersão para gotejadores auto-compensantes, exceto em solo arenoso com declive médio da parcela igual ou inferior a 4%;
- viii. Alteração de canhão de rega para aspersão clássica no caso de solo argiloso ou franco em parcela com declive maior que 4%;
- ix. Alteração de gravidade modernizada para canhão de rega em solo arenoso;
- x. Alteração de gotejadores normais para micro-aspersão para solo arenoso em parcela com declive igual ou inferior a 4%;

 <div>PROGRAMA DE DESENVOLVIMENTO RURAL 2014 · 2020</div> <div>GUIA DO BENEFICIÁRIO</div>	ORIENTAÇÃO TÉCNICA ESPECÍFICA	N.º 1/ 2014
	Ação 3.2 – Investimento na exploração agrícola	
ASSUNTO: Projetos de investimento		


A alteração de métodos de rega de aspersão clássica para canhão de rega e micro-aspersão para gotejadores normais não são elegíveis.

Sempre que haja um aumento líquido da superfície irrigada, com o recurso a uma nova captação, deverá ser apresentado o respetivo título de utilização dos recursos hídricos na fase que vier a ser contratualmente prevista no termo de aceitação.

2.2 CRITÉRIOS DE SELEÇÃO DOS PEDIDOS DE APOIO

Para efeito de selecção de candidaturas são considerados os seguintes critérios:

- i. Candidatura apresentada por membro de agrupamento ou organização de produtores reconhecidos (AP's/OP's) na área do investimento - A informação sobre as AP's/OP's reconhecidas, está disponível no sítio da internet do Gabinete de Planeamento, Políticas e Administração Geral (GPP). As declarações das AP's/OP's devem seguir a minuta que constitui o Anexo III da presente OTE.
- ii. Candidatura cuja exploração disponha seguro de colheitas - Deve ser apresentado documento comprovativo de que a exploração no ano de pré-operação estava coberta por seguro de colheitas, independentemente do investimento proposto.
- iii. Candidatura com operações de melhoria de fertilidade ou da estrutura do solo - Este critério é verificado através do enquadramento dos investimentos conforme a alínea ii) do ponto 2.1.2.1.
- iv. Candidatura com operações relacionadas com o armazenamento das matérias primas para alimentação animal. Este critério é verificado através do enquadramento dos investimentos conforme a alínea iii) do ponto 2.1.2.1.
- v. Candidatura com operações que visem o recurso a tecnologias de precisão, os seguintes investimentos materiais e imateriais:
 - a. Equipamento (kit) de monitorização geo-referenciada da produtividade quer em adaptação de máquinas de colheita existentes quer em máquinas de colheita novas;

 PROGRAMA DE DESENVOLVIMENTO RURAL 2014 · 2020 GUIA DO BENEFICIÁRIO	ORIENTAÇÃO TÉCNICA ESPECÍFICA	N.º 1/ 2014
	Ação 3.2 – Investimento na exploração agrícola	
ASSUNTO: Projetos de investimento		

- b. Equipamento (kit) de aplicação de factores de produção com “Variable Rate Technology”. (VRT) quer em adaptação de máquinas de distribuição existentes quer em máquinas de distribuição novas;
 - c. Equipamento (kit) de aplicação de água com VRT quer em adaptação de equipamentos existentes quer em equipamentos novos;
 - d. Equipamento de condução assistida por “Global Navigation Satellite System” (GNSS);
 - e. Equipamento de condução automática por GNSS;
 - f. Equipamento (kit) de ajuste automático da largura de trabalho (swath control) quer em adaptação de máquinas de distribuição existentes quer em máquinas de distribuição novas;
 - g. - Robots de ordenha.
 - h. Serviços de consultoria especializada em agricultura de precisão, designadamente cartografia de condutividade eléctrica do solo e a cartografia de índices de vegetação da cultura.
- vi. Taxa Interna de Rentabilidade


A fórmula de cálculo da TIR consta do Anexo II da presente OTE.

Aos critérios de seleção indicados será atribuída a pontuação de 20 ou 0, em função do promotor cumprir ou não cada um dos critérios de seleção, sendo a respetiva ponderação definida no aviso de abertura.

2.3 ELEGIBILIDADE DAS DESPESAS

2.3.1 Despesas elegíveis

Consideram-se elegíveis para um edifício agrícola, a sua substituição por um edifício moderno quando tenha mais de 30 anos e a renovação em profundidade. Uma renovação é considerada em profundidade quando o seu custo se elevar a, pelo menos, 50% do valor do edifício novo, tal como definido no Reg. (CE) N.º 1857/2006, de 15 de dezembro, da Comissão.

 PROGRAMA DE DESENVOLVIMENTO RURAL 2014 · 2020 GUIA DO BENEFICIÁRIO	ORIENTAÇÃO TÉCNICA ESPECÍFICA	N.º 1/ 2014
	Ação 3.2 – Investimento na exploração agrícola	
ASSUNTO: Projetos de investimento		

Os caminhos agrícolas dentro da exploração, a electrificação agrícola e outros melhoramentos fundiários, são considerados como construções e equipamentos para efeitos de elegibilidade de despesas.

São considerados elegíveis os investimentos relativos à preparação de produtos agrícolas com origem na exploração até à primeira venda, sem que ocorra alteração das características originais do produto animal ou vegetal, para as seguintes atividades:


- i. Produção de plantas aromáticas e medicinais, as operações de secagem, trituração e embalagem;
- ii. Apicultura: são considerados elegíveis os investimentos relativos à extração e embalagem do mel;
- iii. Fruticultura e horticultura: armazenagem, conservação, calibragem, secagem, britagem e embalagem de frutos e legumes.

Em novas unidades pecuárias ou em ampliações de unidades pecuárias já existentes, são considerados elegíveis todos os investimentos ligados à actividade pecuária, designadamente os destinados à implementação de infra-estruturas ou aquisição de equipamentos relacionados com a produção pecuária e/ ou gestão de efluentes (produção, armazenamento, transporte, tratamento e valorização);

Em unidades pecuárias já existentes sem aumento de dimensão são considerados elegíveis os investimentos:

- a. Que visem a melhoria tecnológica da exploração e consequentemente introduzam uma mais-valia económica;
- b. Para o armazenamento, transporte e tratamento de efluentes pecuários, nos casos em que os mesmos provenham da exploração e se destinem a valorização agrícola e/ou energética.

Caso o direito da União imponha novas exigências aos agricultores, pode ser concedido apoio aos investimentos efectuados para dar cumprimento a essas exigências por um período máximo de doze meses a contar da data em que passem a ser obrigatórias para as explorações agrícolas.

 <p>PROGRAMA DE DESENVOLVIMENTO RURAL 2014 · 2020</p> <p>GUIA DO BENEFICIÁRIO</p>	<p>ORIENTAÇÃO TÉCNICA ESPECÍFICA</p>	<p>N.º 1/ 2014</p>
	<p>Ação 3.2 – Investimento na exploração agrícola</p>	
<p>ASSUNTO: Projetos de investimento</p>		

Relativamente às despesas gerais, estas são elegíveis até 5% do custo total das restantes despesas elegíveis. No entanto, importa definir limites razoáveis para determinadas componentes das despesas gerais. Assim, define-se o limite de 1,5% para a elaboração da candidatura e de 1,5% para o acompanhamento da mesma, relativamente ao custo total elegível aprovado das restantes despesas de investimento.

2.3.2. Despesas não elegíveis

Não são elegíveis investimentos na transformação de produtos agrícolas.

Considera-se transformação de produtos agrícolas, qualquer operação realizada sobre um produto agrícola de que resulte um produto que continua a ser um produto agrícola, com excepção das actividades realizadas em explorações agrícolas necessárias à preparação de um produto animal ou vegetal para a primeira venda (Reg.(EU) n.º 651/2014).


Não são elegíveis bens de equipamento em estado de uso ou de simples substituição, bem como as despesas de manutenção.

Considera-se “Investimento de substituição”, o investimento que apenas substitui um edifício ou uma máquina existentes, por um edifício ou uma máquina novos e modernos, sem aumentar a capacidade da produção em pelo menos 25%, ou sem alterar fundamentalmente a natureza da produção ou a tecnologia utilizada, tal como definido no Reg. (CE) N.º 1857/2006, de 15 de dezembro, da Comissão.

2.4 NÍVEL E LIMITES DOS APOIOS

Quando numa candidatura sejam ultrapassados os limites máximos estabelecidos por beneficiário, ou no caso em que o beneficiário apresenta mais que uma candidatura, o valor que ultrapassa os limites estabelecidos será automaticamente reduzido e distribuído proporcionalmente pelas várias rubricas de investimento, na candidatura em análise.

Os jovens agricultores em regime de primeira instalação são os jovens que apresentem uma candidatura no âmbito da Ação 3.1, «Jovens agricultores», obtendo a majoração de 10% no caso de se candidatarem à Ação 3.2, «Investimento na exploração agrícola».

 <p>PROGRAMA DE DESENVOLVIMENTO RURAL 2014 · 2020</p> <p>GUIA DO BENEFICIÁRIO</p>	<p>ORIENTAÇÃO TÉCNICA ESPECÍFICA</p>	<p>N.º 1/ 2014</p>
	<p>Ação 3.2 – Investimento na exploração agrícola</p>	
<p>ASSUNTO: Projetos de investimento</p>		

2.5 APRESENTAÇÃO DOS PEDIDOS DE APOIO

O promotor previamente ao preenchimento da candidatura deve proceder à sua inscrição como beneficiário junto do IFAP, I.P.

Em caso de verificação de erros no preenchimento do formulário já submetido, deve o promotor desistir do mesmo, no Balcão do Beneficiário, e, querendo, proceder a nova submissão. Esta submissão corresponde a uma nova candidatura, para todos os devidos efeitos, nomeadamente a data da sua apresentação.

As candidaturas que tenham por objetivo investimentos que foram objeto de decisão de aprovação ao abrigo das disposições transitórias nos termos do REGULAMENTO (UE) N.º 1310/2013 DO PARLAMENTO EUROPEU E DO CONSELHO de 17 de dezembro de 2013 e do PDR2020, são liminarmente rejeitadas.